

CONSIGLIO NAZIONALE DEGLI INGEGNERI

Sede in Roma - Via XX SETTEMBRE 5
Codice fiscale 80057570584
Partita IVA 02118841002

NOTA INTEGRATIVA AL BILANCIO CHIUSO AL 31/12/2023

Struttura e contenuto del Bilancio di esercizio

Il Bilancio dell'esercizio chiuso al 31/12/2023, composto da Stato Patrimoniale, Conto Economico e Nota integrativa, corrisponde alle risultanze delle scritture contabili regolarmente tenute ed è stato redatto nel rispetto delle disposizioni previste ed indicate nella Relazione sulla Gestione nella premessa del paragrafo relativo alla gestione economica finanziaria e agli articoli del Codice Civile, nonché ai principi contabili ed alle raccomandazioni fornite dagli organismi contabili competenti.

L'intero documento, nelle parti di cui si compone, è stato redatto in modo da dare una rappresentazione veritiera e corretta della situazione patrimoniale e finanziaria del Consiglio Nazionale degli Ingegneri, nonché del risultato economico dell'esercizio, fornendo, ove necessario, informazioni aggiuntive complementari a tale scopo.

Ai sensi dell'art. 2423-ter, per quanto applicabile, per ogni voce viene indicato l'importo dell'esercizio precedente.

Per quanto riguarda le informazioni relative all'andamento economico e finanziario del C.N.I., nonché ai fatti di rilievo avvenuti dopo la chiusura dell'esercizio sociale, si rimanda a quanto riportato nella Relazione sulla Gestione.

Criteri di Iscrizione e di valutazione degli elementi finanziari

ENTRATE

La movimentazione delle entrate si attua attraverso le fasi dell'accertamento, della riscossione e del versamento.

In particolare, le entrate sono rilevate nel momento in cui danno luogo ad atti di accertamento, a fronte dei quali si iscrive, come competenza dell'esercizio finanziario, l'ammontare del credito che viene a scadenza entro l'anno.

Le entrate sono state iscritte in bilancio al lordo delle spese di riscossione e di altri eventuali elementi negativi (spese) ad esse connesse.

Ogni entrata iscritta in bilancio è specificata secondo la natura, la causa e gli effetti che produce, seguendo la medesima classificazione cui è improntata la struttura del preventivo finanziario.

USCITE

La movimentazione delle uscite si attua attraverso le fasi dell'impegno, della liquidazione, dell'ordinazione e del pagamento.

Le uscite sono rilevate al momento in cui danno luogo ad atti di impegno, che presuppongono, di norma, il perfezionamento di una obbligazione giuridica, vincolando il C.N.I. al pagamento di una determinata somma a favore di uno o più creditori.

Tutte le uscite sono state quindi iscritte in bilancio nel loro importo integrale, senza alcuna riduzione delle correlative entrate.

L'iscrizione in bilancio presuppone che l'uscita sia ben specificata secondo la natura, la causa e l'effetto che produce: questo principio di specificazione segue la classificazione adottata per la redazione del preventivo finanziario.

Principi contabili

Conformemente al disposto dell'art. 2423-bis del Codice Civile, nella redazione del Bilancio sono stati osservati i seguenti principi:

- la valutazione delle singole voci è stata fatta ispirandosi a principi di prudenza e nella prospettiva della continuazione dell'attività, nonché tenendo conto della sostanza dell'operazione o del contratto;
- sono stati indicati esclusivamente gli avanzi effettivamente realizzati nell'esercizio;
- sono stati indicati i proventi e gli oneri di competenza dell'esercizio, indipendentemente dalla loro manifestazione numeraria;
- si è tenuto conto dei rischi e delle perdite di competenza dell'esercizio, anche se conosciuti dopo la sua chiusura;
- gli elementi eterogenei inclusi nelle varie voci di Bilancio sono stati valutati distintamente.

I criteri di valutazione previsti dall'art. 2426 del Codice Civile sono stati mantenuti inalterati rispetto a quelli adottati nell'esercizio precedente.

Il Bilancio di esercizio, come la presente Nota integrativa, sono stati redatti in unità di Euro.

Criteri di valutazione adottati

Nella redazione del presente Bilancio sono stati applicati i criteri di valutazione previsti dall'art. 2426 del Codice Civile, che non sono stati modificati rispetto al precedente esercizio.

Immobilizzazioni immateriali

Le immobilizzazioni immateriali sono state iscritte al costo di acquisizione, comprensivo degli oneri accessori di diretta imputazione, e sono state completamente ammortizzate nell'esercizio.

Immobilizzazioni materiali

Le immobilizzazioni materiali sono state iscritte in Bilancio al costo di acquisto. Tale costo è comprensivo degli oneri accessori, nonché dei costi di diretta imputazione.

Sono state completamente ammortizzate nell'esercizio.

Crediti

I crediti sono stati iscritti al loro corrispondente valore nominale, in quanto allo stato attuale non è stata ravvisata alcuna svalutazione da operare, ad eccezione dei crediti verso clienti che sono stati valutati secondo il presumibile valore di realizzo.

Disponibilità liquide

Nella voce trovano allocazione le disponibilità liquide di cassa, i valori bollati e le giacenze monetarie risultanti dai conti intrattenuti dal C.N.I. con enti creditizi, tutti espressi al loro valore nominale.

Fondi per rischi e oneri

Nella valutazione di tali fondi sono stati rispettati i criteri generali di prudenza e competenza e non si è proceduto alla costituzione di fondi rischi generici privi di giustificazione economica.

TFR

Il fondo trattamento di fine rapporto corrisponde all'effettivo impegno del C.N.I. nei confronti di ciascun dipendente, determinato in conformità alla legislazione vigente ed in particolare a quanto disposto dall'art. 2120 c.c. e dai contratti collettivi di lavoro ed integrativi aziendali.

Tale passività è soggetta a rivalutazione a mezzo di indici.

Debiti

I debiti sono espressi al loro valore nominale e includono, ove applicabili, gli interessi maturati ed esigibili alla data di chiusura dell'esercizio.

Contabilizzazione dei ricavi e dei costi

I ricavi e i proventi sono iscritti al netto di resi, sconti ed abbuoni, nonché delle imposte direttamente connesse con la prestazione dei servizi.

In particolare:

- i ricavi per prestazioni di servizi sono riconosciuti sulla base dell'avvenuta prestazione e in accordo con i relativi contratti;
- i costi sono contabilizzati con il principio della competenza;
- i proventi e gli oneri di natura finanziaria vengono rilevati in base al principio della competenza temporale.

Imposte sul Reddito

Le imposte sul reddito dell'esercizio sono stanziare in applicazione del principio di competenza, e sono determinate in applicazione delle norme di legge vigenti e sulla base della stima del reddito imponibile; nello Stato Patrimoniale il debito è rilevato alla voce "Debiti tributari" e il credito alla voce "Crediti tributari".

Dati sull'occupazione

L'organico medio del CNI, ripartito per livello funzionale, e secondo il sistema di classificazione da ultimo adottato con il CCNL 2019-2021, ha subito, rispetto al precedente esercizio, una variazione quantitativa come evidenzia la tabella che segue.

Qualifiche Organiche	31/12/2023	31/12/2022	Variazioni
Funzionari (C4/C5)	3	3	0
Funzionari (C3)	1	1	0
Funzionari (C1/C2)	5	4	1
Assistenti B2/B3)	5	4	1
Assistenti (B1)	2	3	-1
Operatori (A2)	0	0	0
Operatori (A1)	0	0	0
Totale unità	16	15	1

Da segnalare che nel corso dell'esercizio è avvenuta, oltre alle trasformazioni a tempo indeterminato di tre contratti CFL nell'area degli assistenti, l'entrata in servizio – con decorrenza 1 maggio 2023 – di un'unità nell'area funzionari (posizione economica ex C1), a seguito di procedura di pubblico concorso.

Si rammenta, inoltre, che nel mese di ottobre 2021 vi fu l'assunzione, a seguito di concorso, di una delle tre unità in servizio di livello C5 con il ruolo di Direttore del CNI, con contratto a tempo determinato di livello dirigenziale, di conseguenza, una delle tre posizioni C5 è da quel momento in aspettativa non retribuita, con mantenimento del posto in pianta organica.

Rendiconto Generale – Analisi delle variazioni al Bilancio di previsione intervenute nell'esercizio

Il bilancio di previsione approvato dal Consiglio nella seduta del 22 novembre 2022 e le variazioni intervenute nel corso dell'anno sono riportate nelle tabelle seguenti.

Il rendiconto finanziario è redatto per capitoli di entrata e di spesa.

Nel corso dell'esercizio sono stati emessi n. 1261 mandati di pagamento e n. 434 reversali di incasso.

L'indicatore annuale di tempestività dei pagamenti sulle transazioni commerciali è di -9,54 giorni.

Nel rendiconto vengono evidenziate anche le variazioni intervenute al Bilancio di previsione, deliberate dal Consiglio con il parere favorevole del Collegio dei Revisori.

La prima variazione, approvata con delibera di Consiglio del 26 luglio 2023, è stata motivata, per lo più, dagli effetti finanziari determinati dalla scelta del Consiglio di cedere alla Fondazione CNI i contratti di locazione di parte dei locali e ciò ha ovviamente determinato una diminuzione delle spese di funzionamento con contestuale aumento del contributo ordinario alla Fondazione. Appare doveroso precisare che gli incrementi della spesa, che hanno riguardato anche il maggiore impegno nell'area della comunicazione istituzionale, sono stati agevolmente finanziati con incrementi tra le entrate.

La seconda variazione, approvata con delibera di assestamento del 15 novembre 2023, è derivata invece dalla necessità di rifinanziare categorie di spese connesse al Congresso di Catania, che è durato una giornata ed una notte in più, e dal maggior impegno di questo Consiglio con gli organismi di supporto all'attività del CNI (assemblea dei presidenti e gruppi di lavoro). Su queste voci occorre precisare che il precedente Consiglio non aveva assunto nuovi o maggiori impegni su queste voci, trattandosi di un bilancio di previsione approvato da un Consiglio alla fine del mandato.

Altre variazioni, tutte comunque agevolmente finanziate d risorse finanziarie proprie, hanno riguardato un allineamento delle spese accessorie dei contratti di locazione ceduti alla Fondazione CNI (spese condominiali e spese di manutenzione in particolare).

Si rinvia, per ulteriori dettagli, alle relazioni del Tesoriere di accompagnamento alle variazioni intervenute e che sono pubblicate nella sezione amministrazione trasparente del sito istituzionale (voce bilanci).

CONTO	GESTIONE DI COMPETENZA		
DESCRIZIONE	P R E V I S I O N I		
	Previsione iniziale 2023	Variazioni	Previsione definitiva 2023
a	b	c	d = (b + c)
AVANZO DI AMMINISTRAZIONE	390.900,00	355.413,75	746.313,75
ENTRATE CORRENTI	6.670.000,00	162.586,25	6.832.586,25
Contributi Ordinari	6.000.000,00	0,00	6.000.000,00
Contributi da Ordini (accertati) 240.000 iscritti x € 25,00	6.000.000,00	0,00	6.000.000,00
Altre entrate	660.000,00	0,00	660.000,00
Interessi attivi	0,00	0,00	0,00
Servizi agli iscritti (UNI) – contributo parziale Ordini	60.000,00	0,00	60.000,00
Crediti per imposte	0,00	0,00	0,00
Entrate Diritti Autocertificazione	600.000,00	0,00	600.000,00
Proventi diversi	10.000,00	162.586,25	172.586,25
Indennizzi vari	0,00	10.000,00	10.000,00
Diversi (sopravv. da Ordini)	10.000,00	0,00	10.000,00
Straordinari (Entrate da Dip Prot Civile sisma)	0,00	27.586,25	27.586,25
Depositi cauzionali	0,00	125.000,00	125.000,00
Entrate da Congresso Nazionale	0,00	0,00	0,00
Poste correttive delle entrate correnti	0,00	0,00	0,00
Poste correttive per conversione EURO	0,00	0,00	0,00
ENTRATE IN C/CAPITALE	0,00	20.700,00	20.700,00
Vendita mobili e attrezzature	0,00	20.700,00	20.700,00
Vendita altre immobilizzazioni	0,00	0,00	0,00
PARTITE DI GIRO	600.000,00	0,00	600.000,00
Erario c/ ritenute e Contributi	580.000,00	0,00	580.000,00
Rimborsi e diversi	20.000,00	0,00	20.000,00
TOTALE GENERALE ENTRATE	7.660.900,00	538.700,00	8.199.600,00

CONTO	GESTIONE DI COMPETENZA		
DESCRIZIONE	P R E V I S I O N I		
a	Previsione Iniziale 2023	Variazioni	Previsione definitiva 2023
a	b	c	d = (b + c)
USCITE CORRENTI	6.702.400,00	452.200,00	7.154.600,00
SPESE PER IL PERSONALE	1.351.400,00	0,00	1.351.400,00
Stipendi	550.000,00	0,00	550.000,00
Contributi Previdenziali e Assistenziali	167.500,00	0,00	167.500,00
Quota Indennità di Fine Rapporto	64.300,00	0,00	64.300,00
Oneri tributari sul costo del personale "IRAP"	61.100,00	0,00	61.100,00
Fondo di Ente per i trattamenti accessori	385.000,00	0,00	385.000,00
Addestramento e formazione (art. 12 CCNL 2002)	21.300,00	0,00	21.300,00
Buoni pasto e spese varie personale	32.000,00	0,00	32.000,00
Assicurazioni infortunistica e sanitaria	25.000,00	0,00	25.000,00
Fondo di riserva ex art. 18 DPR 97/2003	35.200,00	0,00	35.200,00
Personale con contratti flessibili	10.000,00	0,00	10.000,00
SPESE FUNZIONAMENTO UFFICI	1.580.000,00	-43.800,00	1.536.200,00
Cancelleria e stampati	30.000,00	0,00	30.000,00
Postali e servizi consegna	30.000,00	0,00	30.000,00
Telefoniche, connettività, fibra, rete ed apparati	40.000,00	0,00	40.000,00
Affitto, spese condominiali, riscaldamento, NU e illuminazione	1.010.000,00	-65.000,00	945.000,00
Manutenzioni ordinarie uffici e attrezzature	80.000,00	11.200,00	91.200,00
Assicurazioni	5.000,00	0,00	5.000,00
Consulenze e prestazioni professionali e Collegio dei Revisori	275.000,00	0,00	275.000,00
Software gestionali	10.000,00	10.000,00	20.000,00
Sopravvenienze	40.000,00	0,00	40.000,00
Oneri finanziari, oneri diversi di gestione e spese varie (bolli, consegne, pronto soccorso)	20.000,00	0,00	20.000,00
Oneri fiscali attività formazione e profit (IVA, IRES, IRAP)	25.000,00	-15.000,00	10.000,00
Media (giornali-riviste-radio-TV) - Spese di pubblicità	15.000,00	15.000,00	30.000,00
SPESE FUNZIONAMENTO ORGANO DI GOVERNO	1.460.000,00	1.000,00	1.461.000,00
Spese telefoniche mobili – traffico voce e dati Cons. e Pers.	15.000,00	0,00	15.000,00
Costi ed assic.ni apparati telefonici e telematici Cons. e Pers.	25.000,00	0,00	25.000,00
Assicurazioni per i Consiglieri	22.000,00	1.000,00	23.000,00
Indennità di presenza	750.000,00	0,00	750.000,00
Oneri previdenziali e contributivi su indennità	60.000,00	0,00	60.000,00
Spese trasferte trasporti pernott. e varie sedute CNI e attività correlate	220.000,00	0,00	220.000,00
Spese trasferte trasporti pernott. e varie attività istit.li della carica	155.000,00	0,00	155.000,00
Spese comuni ed indivisibili funz. Organo	63.000,00	0,00	63.000,00
IVA su indennità	150.000,00	0,00	150.000,00

CONTO	GESTIONE DI COMPETENZA		
DESCRIZIONE	P R E V I S I O N I		
	Previsione Iniziale 2022	Variazioni	Previsione definitiva 2022
a	b	c	d = (b + c)
CONVEGNI E MANIFESTAZIONI CULTURALI	100.000,00	140.000,00	240.000,00
Spese e Congresso Annuale	40.000,00	40.000,00	80.000,00
Spese di rappresentanza	10.000,00	0,00	10.000,00
Conferenze, convegni e attività formative anche coorganizzate	50.000,00	100.000,00	150.000,00
ORGANISMI RAPPRESENTATIVI DELLE PROFESSIONI	130.000,00	20.000,00	150.000,00
Contributi ad organismi rappresentativi delle professioni (RETE, CTI, UNI, PROSIEL)	110.000,00	20.000,00	130.000,00
Partecipazione ad organismi di rappresentanza e coordinamento comitati tecnici (RETE, CTI, UNI, PROSIEL)	20.000,00	0,00	20.000,00
ORGANISMI DI SUPPORTO ALL'ATTIVITA' DEL C.N.I.	110.000,00	60.000,00	170.000,00
Gruppi di lavoro	70.000,00	30.000,00	100.000,00
Attività squadre tecnici emergenza sisma	0,00	0,00	0,00
Spese Assemblee dei Presidenti	20.000,00	30.000,00	50.000,00
Comitato di presidenza A.d.P.	20.000,00	0,00	20.000,00
CENTRO NAZIONALE STUDI URBANISTICI	35.000,00	0,00	35.000,00
Centro Nazionale Studi Urbanistici	35.000,00	0,00	35.000,00
ALTRI ORGANISMI A SUPPORTO DELLA CATEGORIA	40.000,00	0,00	40.000,00
Altri organismi a supporto della categoria	40.000,00	0,00	40.000,00
INTERNAZIONALIZZAZIONE DELLA PROFESSIONE	120.000,00	20.000,00	140.000,00
Adesione organismi int.li	80.000,00	0,00	80.000,00
Spese di funzionamento e missioni	40.000,00	20.000,00	60.000,00

CONTO	GESTIONE DI COMPETENZA		
DESCRIZIONE	P R E V I S I O N I		
	Previsione Iniziale 2022	Variazioni	Previsione definitiva 2022
a	b	c	d = (b + c)
ALTRE SPESE – ABBONAMENTI E PUBBLICAZIONI	30.000,00	0,00	30.000,00
Abbonamenti a giornali e riviste	30.000,00	0,00	30.000,00
SERVIZI E SUPPORTI INFORMATICI	90.000,00	0,00	90.000,00
Servizi informatici e sistemi informativi	90.000,00	0,00	90.000,00
Oneri per servizi piattaforma informatica Formazione	0,00	0,00	0,00
FONDO DI RISERVA	130.000,00	0,00	130.000,00
INIZIATIVE PLURIENNALI	1.000,00	0,00	1.000,00
Bilancio Sociale	1.000,00	0,00	1.000,00
FONDAZIONE	1.525.000,00	205.000,00	1.730.000,00
Fondo di Gestione Fondazione	1.525.000,00	205.000,00	1.730.000,00
USCITE IN CONTO CAPITALE	358.500,00	86.500,00	445.000,00
Ristrutturazione e/o riadeguamento sicurezza sede	40.000,00	0,00	40.000,00
Mobili e Attrezzature d'ufficio	65.000,00	0,00	65.000,00
Altri beni mobili	15.000,00	0,00	15.000,00
Impianti Interni	25.000,00	0,00	25.000,00
Progetti digitalizzazione amm.va	29.000,00	31.000,00	60.000,00
Iniziative strutturali a favore della categoria	184.500,00	55.500,00	240.000,00
Fondo di Dotazione Fondazione CNI	0,00	0,00	0,00
PARTITE DI GIRO	600.000,00	0,00	600.000,00
Erario c/ ritenute e contributi	580.000,00	0,00	580.000,00
Rimborsi e diversi	20.000,00	0,00	20.000,00
TOTALE GENERALE USCITE	7.660.900,00	538.700,00	8.199.600,00

Rendiconto Finanziario

Il rendiconto finanziario, nel rispetto anche dei principi contabili per il bilancio di previsione e il rendiconto generale degli enti pubblici enunciati dal Ministero dell'Economia e delle Finanze, si compone dei seguenti documenti:

- il conto del bilancio
- lo stato patrimoniale
- il conto economico
- la nota integrativa.

Al rendiconto generale sono allegati:

- la situazione amministrativa
- la relazione sulla gestione
- la tabella riepilogativa dei residui attivi e passivi
- la relazione del Collegio dei Revisori.

Conto del bilancio – analisi sintetica dei risultati

Il conto del bilancio o rendiconto finanziario, improntato sulla medesima classificazione del preventivo finanziario, riassume le risultanze della gestione delle entrate e delle uscite.

In particolare, le fonti di finanziamento del CNI presentano al 31/12/2023 una consistenza generale delle entrate pari a Euro 7.635.526,42, così suddivise nei tre macro aggregati:

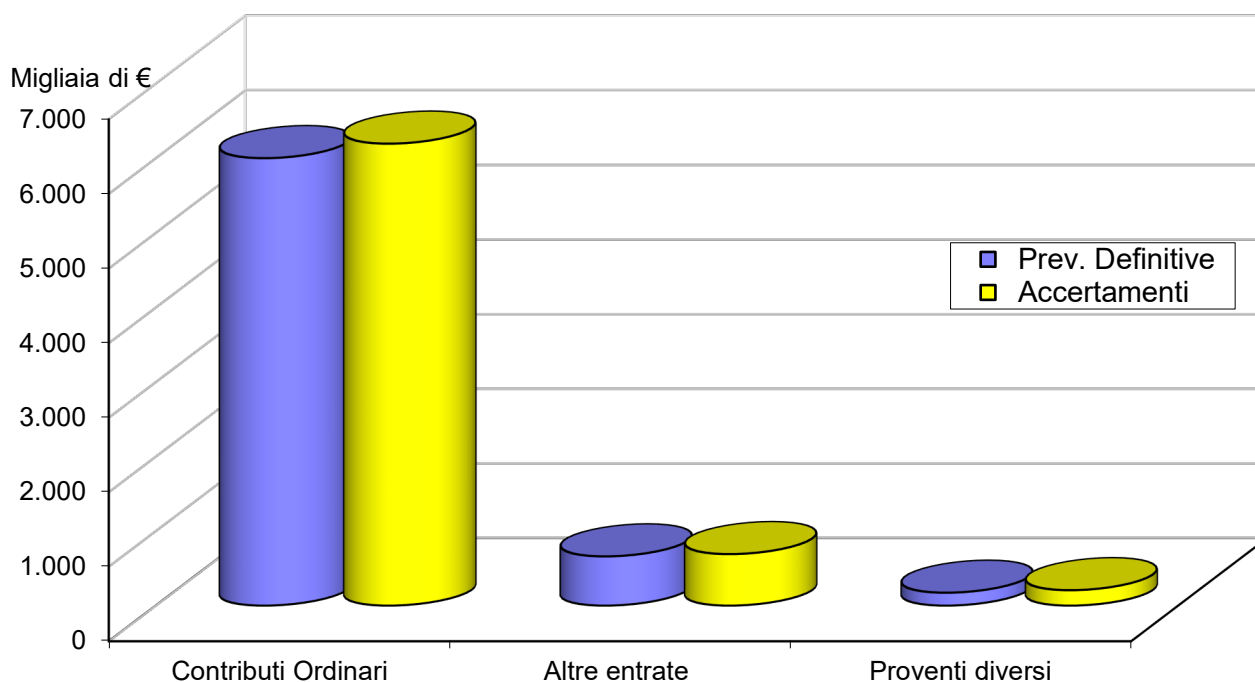
- ENTRATE CORRENTI	7.091.320,86
- ENTRATE IN C/CAPITALE	20.277,22
- PARTITE DI GIRO	523.928,34
TOTALE GENERALE	7.635.526,42

Nel dettaglio, l'analisi delle componenti della gestione corrente consente di porre in evidenza la seguente ripartizione:

Entrate correnti	Prev. Definitive	Accertamenti	Riscossioni	Da riscuotere
Contributi Ordinari	6.000.000,00	6.194.300,00	4.977.914,00	1.216.386,00
Altre entrate	660.000,00	690.686,35	690.686,35	0,00
Proventi diversi	172.586,25	206.334,51	81.229,51	125.105,00
TOTALE	6.832.586,25	7.091.320,86	5.749.829,86	1.341.491,00

Le entrate correnti sono risultate maggiori rispetto alle ipotesi formulate in sede di bilancio di previsione per Euro 258.734,61. Il grafico sottostante consente di apprezzare tali differenze, ponendo a raffronto per ciascun raggruppamento di entrata, i dati previsionali e i dati rendicontati.

La gestione delle entrate correnti



Nella gestione in conto capitale si sono realizzate le seguenti entrate:

Entrate in c/capitale	Prev. Definitive	Accertamenti	Riscossioni	Da riscuotere
Vendita mobili e attr.re	20.700,00	20.277,22	0,00	20.277,22
Vendita altre imm.ni	0,00	0,00	0,00	0,00
TOTALE	20.700,00	20.277,22	0,00	20.277,22

Nella tabella che segue si evidenzia, invece, l'andamento delle entrate per partite di giro:

Partite di giro	Prev. Definitive	Accertamenti	Riscossioni	Da riscuotere
Erario c/ritenute e contrib.	580.000,00	520.387,32	497.762,14	22.625,18
Rimborsi e diversi	20.000,00	3.541,02	3.541,02	0,00
Anticipazioni	0,00	0,00	0,00	0,00
TOTALE	600.000,00	523.928,34	501.303,16	22.625,18

Dal lato degli impieghi, le uscite complessive sono risultate pari ad Euro 7.234.646,18 così ripartite:

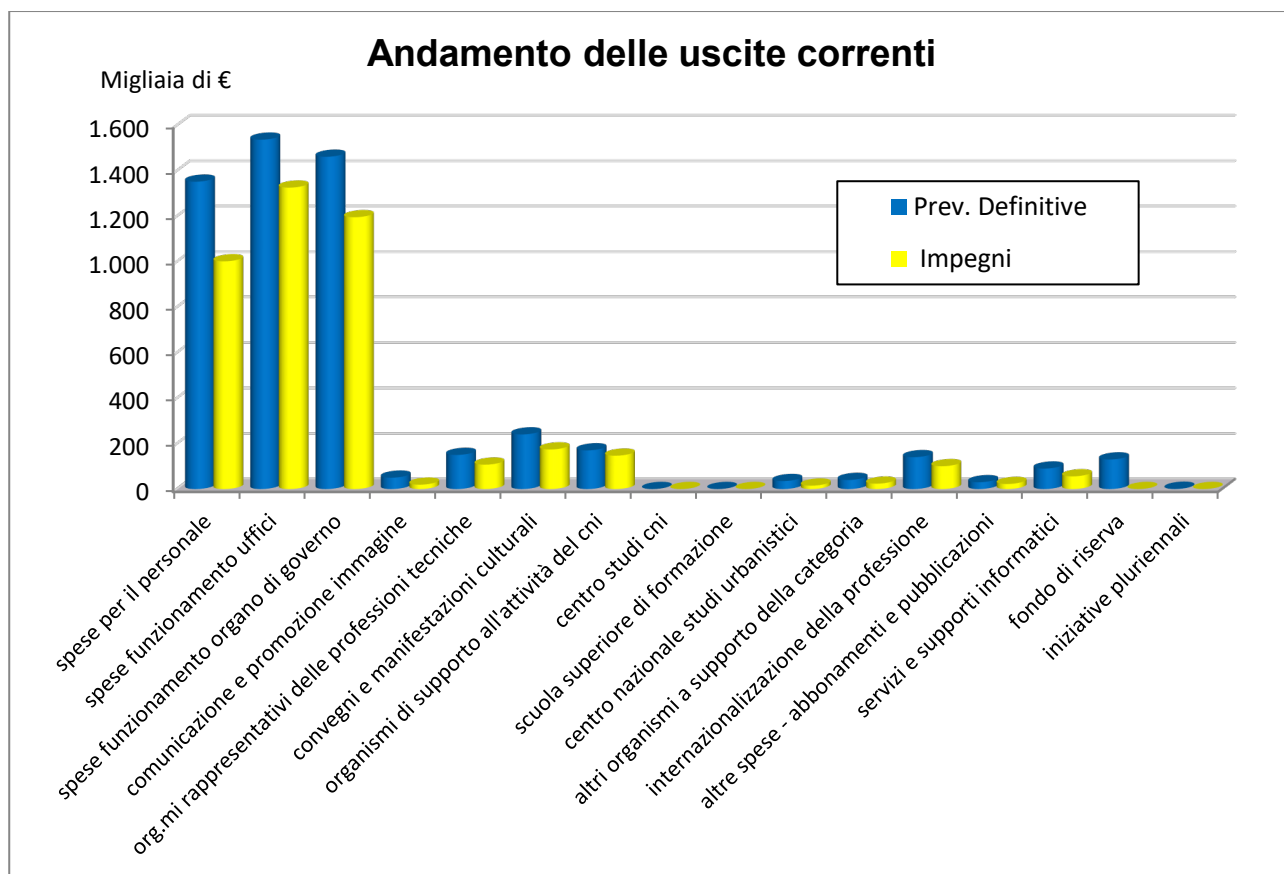
- USCTE CORRENTI	6.377.636,73
- USCITE IN C/CAPITALE	333.081,11
- PARTITE DI GIRO	523.928,34
TOTALE GENERALE	7.234.646,18

Nella gestione corrente si è registrata un'economia di spesa pari ad Euro 776.963,27 rispetto all'ipotesi previsionale, così come dettagliatamente evidenziato nella tabella che segue:

Uscite correnti	Prev. Definitive	Impegni	Pagamenti	Da pagare	Scostamento tra previsioni e impegni
Spese per il personale	1.351.400	1.179.434	1.000.875	178.560	-171.966
Spese funzionamento uffici	1.536.200	1.381.598	1.325.243	56.355	-154.602
Spese funzionamento Organi di Governo	1.461.000	1.352.592	1.194.947	157.646	-108.408
Comunicazione e promozione immagine	50.000	28.142	19.295	8.847	-21.858
Org.mi rappr.vi delle professioni tecniche	150.000	107.609	107.322	287	-42.391
Convegni e manifestazioni culturali	240.000	195.363	174.120	21.243	-44.637
Organismi di supporto all'attività del CNI	170.000	157.597	146.656	10.941	-12.403
Centro nazionale studi urbanistici	35.000	35.000	15.000	20.000	0
Altri organismi a supporto della categoria	40.000	23.835	23.835	0	-16.165
Internazionalizzazione della professione	140.000	103.484	100.448	3.036	-36.516
Altre spese – abbonamenti e pubblicazioni	30.000	22.547	22.417	130	-7.453
Servizi e supporti informatici	90.000	60.435	55.893	4.542	-29.565
Fondo di riserva	130.000	0	0	0	-130.000
Iniziative pluriennali	1.000	0	0	0	-1.000
Fondazione	1.730.000	1.730.000	1.730.000	0	0
Totale	7.154.600	6.377.637	5.916.051	461.586	-776.963

Le maggiori economie di spesa sono state conseguite nelle categorie “spese per il personale”, “spese funzionamento Uffici”, “fondo di riserva” e nella categoria “spese funzionamento Organi di Governo”.

Il grafico che segue consente di fotografare, per ciascun aggregato di spesa corrente, lo scostamento tra dati preventivi e consuntivi.



Anche nella gestione in conto capitale gli impegni di spesa complessivamente assunti nell'anno risultano essere più contenuti rispetto alle previsioni, facendo registrare un'economia di spesa pari ad Euro 111.918,89.

Si ricorda che in questa sezione figurano principalmente le spese sostenute per le iniziative strutturali a favore della categoria, per l'acquisto di mobili e attrezzature d'ufficio, e per progetti di digitalizzazione amministrativa.

Infine, si evidenzia nella successiva tabella l'andamento delle uscite per partite di giro:

Partite di giro	Prev. Definitive	Impegni	Pagamenti	Da pagare
Erario c/ritenute e contributi	580.000,00	520.387,32	520.387,32	0,00
Rimborsi e diversi	20.000,00	3.541,02	3.541,02	0,00
TOTALE	600.000,00	523.928,34	523.928,34	0,00

Situazione dei residui per anno di formazione

Nelle tabelle in calce alla presente Nota (allegati n. 1 e n. 2) viene data evidenza della composizione dei residui attivi e passivi distinti per ammontare e per anno di formazione,

raggruppati in ragione del capitolo di appartenenza. Per una lettura analitica è invece possibile consultare la tabella dei residui allegata al conto consuntivo.

Informazioni sulle voci di bilancio

Di seguito viene fornita un'analisi delle voci di bilancio, nel rispetto del contenuto previsto dall'art. 2427 del Codice Civile.

STATO PATRIMONIALE ATTIVO

Immobilizzazioni

Immobilizzazioni immateriali

Le immobilizzazioni immateriali al 31/12/2023 ammontano a Euro 0 (Euro 0 alla fine del precedente esercizio) al netto delle quote di ammortamento.

Immobilizzazioni materiali

Le immobilizzazioni materiali, al netto del fondo ammortamento, risultano pari ad Euro 0 (Euro 0 alla fine dell'esercizio precedente).

La composizione delle immobilizzazioni materiali e le variazioni intervenute nel corso dell'esercizio sono evidenziate nel seguente prospetto.

Voce di bilancio	Saldo iniziale	Incrementi	Decrementi	Ammortamenti	Saldo finale
Terreni e fabbricati					
Impianti e macchinari		37.748		37.748	
Attrezzature industriali e commerciali		35.877		35.877	
Altri beni					
Arrotondamento					
Totali		73.625		73.625	

Impianti e macchinari

Si riferiscono principalmente all'acquisto di pc e di materiale informatico. Sono state completamente ammortizzate nell'esercizio.

Attrezzature industriali e commerciali

Si riferiscono principalmente all'acquisto di mobili e arredi, e macchine d'ufficio elettroniche. Sono state completamente ammortizzate nell'esercizio.

Attivo circolante

CREDITI

Di seguito viene evidenziata la composizione, la variazione e la scadenza dei crediti presenti nell'attivo circolante (art. 2427, punti 4 e 6 del Codice Civile).

	Valore di inizio esercizio	Variazione nell'esercizio	Valore di fine esercizio	Quota scadente entro l'esercizio	Quota scadente oltre l'esercizio	Di cui di durata residua superiore a 5 anni
Crediti verso clienti	42.736	0	42.736	42.736		
Crediti verso Ordini Provinciali	1.111.072	112.589	1.223.661	1.223.661		
Crediti tributari	28.300	-28.300	0	0		
Crediti verso altri	302.209	-54.100	248.109	248.109		
Totale crediti iscritti nell'attivo circolante	1.484.317	-30.189	1.514.506	1.514.506		

Suddivisione dei crediti iscritti nell'attivo circolante per area geografica

I crediti dell'attivo circolante sono così ripartiti in base alle aree geografiche di operatività del soggetto debitore (art. 2427, punto 6 del Codice Civile):

	Italia	Europa	Resto del Mondo					Totale
Crediti verso clienti	42.736							42.736
Crediti verso Ordini Provinciali	1.223.661							1.223.661
Crediti tributari	0							0
Crediti verso altri	248.109							248.109
Totale crediti iscritti nell'attivo circolante	1.514.506							1.514.506

Crediti tributari

Descrizione	Esercizio precedente	Esercizio corrente	Variazione
Crediti IRAP	4.731	0	-4.731
Credito IRES	23.569	0	-23.569
Credito d'imposta (di cui all'art. 28 D.L. 34/2020)			
Totali	28.300	0	-28.300

Altri crediti

Descrizione	Esercizio precedente	Esercizio corrente	Variazione
a) Crediti verso altri esig. entro esercizio	302.209	248.109	-54.100
Depositi cauzionali in denaro	213.897	140.022	-73.875
Altri crediti:			
- altri	88.312	108.087	19.775
Totale altri crediti	302.209	248.109	-54.100

La voce residuale "altri" si compone principalmente dei crediti vantati dal CNI verso la Protezione Civile, pari ad Euro 48.406,64, e di altri crediti di importi minori.

Attività finanziarie che non costituiscono immobilizzazioni

Variazioni delle attività finanziarie che non costituiscono immobilizzazioni

Si fornisce di seguito un prospetto relativo alla composizione ed alla variazione delle attività finanziarie non immobilizzate (art. 2427, punto 4 del Codice Civile).

	Valore di inizio esercizio	Variazioni nell'esercizio	Valore di fine esercizio
Altri titoli non immobilizzati	330.821		330.821
Totale attività finanziarie che non costituiscono immobilizzazioni	330.821		330.821

Altri titoli

Il presente prospetto illustra la composizione della voce "Altri titoli", nonché la variazione intervenuta rispetto al precedente esercizio (art. 2427, punto 4 del Codice Civile).

Descrizione	Esercizio precedente	Esercizio corrente	Variazione
Titoli pronto contro termine	200.000	200.000	
Polizza TFR	130.821	130.821	
Totali	330.821	330.821	

Disponibilità liquide

Il saldo come sotto dettagliato rappresenta l'ammontare e le variazioni delle disponibilità monetarie esistenti alla chiusura dell'esercizio (art. 2427, punto 4 del Codice Civile).

	Valore di inizio esercizio	Variazione nell'esercizio	Valore di fine esercizio
Depositi bancari e postali	3.915.303	382.883	4.298.186
Denaro e altri valori in cassa	1.368	-866	502
Totale disponibilità liquide	3.916.671	382.017	4.298.688

STATO PATRIMONIALE PASSIVO

Patrimonio netto

Il Patrimonio Netto esistente alla chiusura dell'esercizio è pari a Euro 4.708.589 e ha registrato le seguenti movimentazioni (art. 2427, punto 4 del Codice Civile).

	Valore di inizio es.	Altre variazioni			Risultato d'esercizio	Valore di fine esercizio
		Incrementi	Decrementi	Riclassifiche		
Avanzi (disavanzi) portati a nuovo	3.761.495	485.190				4.246.685
Avanzo (disavanzo) dell'esercizio	485.190		485.190		461.904	461.904
Arrotondamento						
Totale patrimonio netto	4.246.685	485.190	485.190		461.904	4.708.589

Fondi per rischi e oneri

La composizione e la movimentazione delle singole voci è rappresentata dalla seguente tabella (art. 2427, punto 4 del Codice Civile).

	Valore di inizio esercizio	Accantonamento nell'esercizio	Utilizzo nell'esercizio	Altre variazioni	Totale variazioni	Valore di fine esercizio
Altri fondi	98.619			18.159	18.159	116.778
Totale fondi per rischi e oneri	98.619			18.159	18.159	116.778

La voce accoglie il Fondo Miglioramento Efficienza Enti.

Trattamento di fine rapporto di lavoro subordinato

Il fondo accantonato rappresenta l'effettivo debito del C.N.I. al 31/12/2023 verso i dipendenti in forza a tale data, al netto degli anticipi corrisposti.

La formazione e le utilizzazioni sono dettagliate nello schema che segue (art. 2427, punto 4 del Codice Civile).

	Valore di inizio esercizio	Accan.to nell'esercizio	Utilizzo nell'esercizio	Altre variazioni	Totale variazioni	Valore di fine esercizio
Trattamento di fine rapporto lavoro subordinato	719.828	66.067		-71.166	-5.099	714.729

DEBITI

La composizione dei debiti, le variazioni delle singole voci, e la suddivisione per scadenza sono rappresentate nel seguente prospetto (art. 2427, punto 4 del Codice Civile).

	Valore di inizio esercizio	Variazione nell'esercizio	Valore di fine esercizio	Quota scadente entro l'esercizio	Quota scadente oltre l'esercizio	Di cui di durata residua superiore a 5 anni
Debiti verso fornitori	2.100		2.100	2.100		
Debiti tributari	29.962	-10.458	19.504	19.504		
Debiti verso istituti di previdenza e di sicurezza sociale	593	-458	135	135		
Altri debiti	634.022	-51.841	582.181	582.181		
Totale debiti	666.677	-62.757	603.920	603.920		

Debiti tributari

Descrizione	Esercizio precedente	Esercizio corrente	Variazione
Debito IRPEF/IRES			
Debito IRAP			
Erario c.to IVA			
Erario c.to IVA Split payment	28.629	19.504	-9.125
Erario c.to ritenute IRPEF dipendenti	1.333		-1.333
Totale debiti tributari	29.962	19.504	-10.458

Debiti verso istituti di previdenza e di sicurezza sociale

Descrizione	Esercizio precedente	Esercizio corrente	Variazione
Debiti verso Inail	593	135	-458
Totale debiti previd. e assicurativi	593	135	-458

Altri debiti

Descrizione	Esercizio precedente	Esercizio corrente	Variazione
a) Altri debiti entro l'esercizio	634.022	582.181	-51.841
Debiti verso dipendenti/assimilati			
Debiti verso amministratori e sindaci	67.951		-67.951
- altri	566.071	582.181	16.110
Totale Altri debiti	634.022	582.181	-51.841

Il saldo riportato come altri debiti per euro 582.181 rappresenta i debiti verso fornitori Istituzionali.

Suddivisione dei debiti per area geografica

Si fornisce, inoltre, un prospetto informativo sulla ripartizione dei debiti in base alle aree geografiche di operatività del soggetto creditore.

	Italia	Europa	Resto del Mondo			Totale
Debiti verso fornitori	2.100					2.100
Debiti tributari	19.504					19.504
Debiti verso istituti di previdenza e di sicurezza sociale	135					135
Altri debiti	582.181					582.181
Totale debiti	603.920					603.920

CONTO ECONOMICO

Valore della produzione

Si fornisce l'indicazione della composizione del valore della produzione, nonché le variazioni intervenute nelle singole voci, rispetto all'esercizio precedente:

Descrizione	Esercizio precedente	Esercizio corrente	Variazione	Var. %
Ricavi vendite e prestazioni	0	0	0	
Altri ricavi e proventi	6.847.136	7.051.092	203.956	2,98
Totali	6.847.136	7.051.092	203.956	

La voce "Altri ricavi e proventi" comprende, prevalentemente, le quote associative versate dagli Ordini Provinciali pari ad Euro 6.194.300,00

A mero titolo informativo si evidenzia che tutti i proventi sono originati in Italia.

Costi della produzione

Nel prospetto che segue viene evidenziata la composizione e la movimentazione della voce "Costi della produzione".

Descrizione	Esercizio precedente	Esercizio corrente	Variazione	Var. %
Per materie prime, sussidiarie, di consumo e merci	4.375	3.150	-1.225	-28,00
Per servizi	4.114.312	4.633.415	519.103	12,62
Per godimento di beni di terzi	1.010.693	636.403	-374.290	-37,03

Per il personale:				
a) salari e stipendi	744.027	802.339	58.312	7,84
b) oneri sociali	195.540	198.319	2.779	1,42
c) trattamento di fine rapporto	61.309	66.067	4.758	7,76
e) altri costi	34.009	45.101	11.092	32,61
Ammortamenti e svalutazioni:				
a) immobilizzazioni immateriali				
b) immobilizzazioni materiali	81.340	73.625	-7.715	-9,48
Oneri diversi di gestione	34.224	49.313	15.089	44,09
Arrotondamento				
Totali	6.279.829	6.507.732	227.903	

Il seguente prospetto evidenzia i compensi complessivi spettanti agli Amministratori e ai membri del Collegio dei Revisori dei Conti per l'esercizio al 31/12/2023, come richiesto dal punto 16 dell'art. 2427 del Codice Civile.

Descrizione	Compenso
Amministratori	753.666,56
Revisori dei Conti	79.026,66
Totale compensi	

Proventi e oneri finanziari

Ripartizione degli interessi e altri oneri finanziari per tipologia di debiti

Conformemente alle disposizioni di cui al punto 12) dell'art. 2427 del Codice Civile si fornisce il dettaglio relativo all'ammontare degli interessi e degli altri oneri finanziari relativi a prestiti obbligazionari, a debiti verso banche ed altri.

	Interessi e altri oneri finanziari
Proventi finanziari – interessi su depositi bancari e postali	
Oneri finanziari – interessi e altri oneri	1.799
Totale	1.799

Imposte sul reddito d'esercizio

La composizione della voce del Bilancio "Imposte sul reddito dell'esercizio" è esposta nella seguente tabella:

Descrizione	Esercizio precedente	Variazione	Var. %	Esercizio corrente
Imposte correnti	80.917	-1.260	-1,56	79.657
Totali	80.917	-1.260		79.657

Il debito IRAP è stato indicato in misura corrispondente al rispettivo ammontare relativamente all'esercizio chiuso al 31/12/2023, tenuto conto della dichiarazione modello IRAP che il CNI dovrà presentare.

Riconciliazione imposte - IRAP

L'IRAP, contabilizzata nel segmento istituzionale, è stata determinata sulla base del sistema retributivo, come evidenziato nella tabella che segue.

Descrizione	Valore	Imposte
Ritribuzioni personale dipendente	795.468	
Compensi per co.co.co. e collaborazioni a progetto	141.671	
Totale imponibile IRAP	937.139	
Onere fiscale		8,5 %
IRAP corrente per l'esercizio - istituzionale		79.657

Altre informazioni

Oneri finanziari iscritti nell'attivo dello stato patrimoniale


Si attesta che nell'esercizio non è stata eseguita alcuna capitalizzazione di oneri finanziari ai valori iscritti all'attivo dello Stato Patrimoniale (art. 2427 punto 8 del Codice Civile).

Partecipazioni in imprese comportanti responsabilità illimitata

Ai sensi dell'art. 2361, comma 2 del Codice Civile, si segnala che il CNI non ha assunto una partecipazione comportante la responsabilità illimitata in altre imprese.

ROMA, 6 giugno 2024

Il Presidente
Angelo Domenico PERRINI



Il Consigliere Tesoriere
Irene SASSETTI

